

2011年
10月初旬 発行

欧州の太陽光発電システム市場をわかりやすく解説！

欧州における太陽光発電システム市場 2011年版

株式会社資源総合システムは、『欧州における太陽光発電システム市場 2011年版』を発刊いたします。

○世界の太陽光発電市場を牽引する欧州主要市場での事業展開に必要となる政策、市場、産業に関する最新の情報を網羅し、現状を概説し、今後の展望をまとめました。

○『欧州における太陽光発電システム市場 2011年版』の内容：

－欧州連合及び各国における普及施策、太陽光発電システム導入量、太陽電池生産量、産業動向、価格動向、今後の市場の展望

－ドイツ、イタリア、フランス、スペイン、イギリス、スイス、その他の欧州諸国の市場動向を収載



< 主な内容 >

< 主な図表 >

はじめに

1. 欧州連合における太陽光発電システム市場

- 1.1 太陽光発電システム市場の概要
- 1.2 太陽光発電システム市場
- 1.3 普及施策
- 1.4 太陽光発電産業の概要

2. ドイツにおける太陽光発電システム市場

- 2.1 太陽光発電システム市場の概要
- 2.2 太陽光発電システム市場(市場規模、累積導入量)
- 2.3 普及施策
- 2.4 産業動向(産業動向、太陽電池生産量、太陽光発電システム/モジュール価格動向)
- 2.5 将来展望

3. イタリアにおける太陽光発電システム市場

- 3.1 太陽光発電システム市場の概要
- 3.2 太陽光発電システム市場(市場規模、累積導入量)
- 3.3 普及施策
- 3.4 産業動向(産業動向、太陽電池生産量、太陽光発電システム/モジュール価格動向)
- 3.5 将来展望

4. フランスにおける太陽光発電システム市場

- 4.1 太陽光発電システム市場の概要
- 4.2 太陽光発電システム市場(市場規模、累積導入量)
- 4.3 普及施策
- 4.4 産業動向(産業動向、太陽電池生産量、太陽光発電システム/モジュール価格動向)
- 4.5 将来展望

5. スペインにおける太陽光発電システム市場

- 5.1 太陽光発電システム市場の概要
- 5.2 太陽光発電システム市場(市場規模、累積導入量)
- 5.3 普及施策
- 5.4 産業動向(産業動向、太陽電池生産量、太陽光発電システム/モジュール価格動向)
- 5.5 将来展望

6. イギリスにおける太陽光発電システム市場

- 6.1 太陽光発電システム市場の概要
- 6.2 太陽光発電システム市場(市場規模、累積導入量)
- 6.3 普及施策
- 6.4 産業動向(産業動向、太陽電池生産量、太陽光発電システム/モジュール価格動向)
- 6.5 将来展望

7. スイスにおける太陽光発電システム市場

- 7.1 太陽光発電システム市場の概要
- 7.2 太陽光発電システム市場(市場規模、累積導入量)
- 7.3 普及施策
- 7.4 産業動向(産業動向、太陽電池生産量、太陽光発電システム/モジュール価格動向)
- 7.5 将来展望

8. その他の国における市場動向

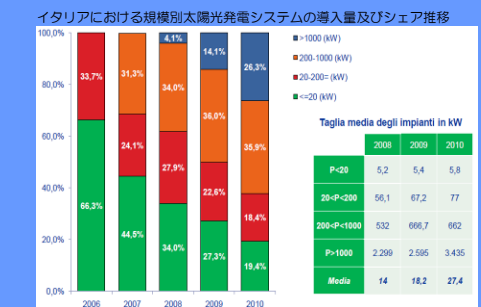
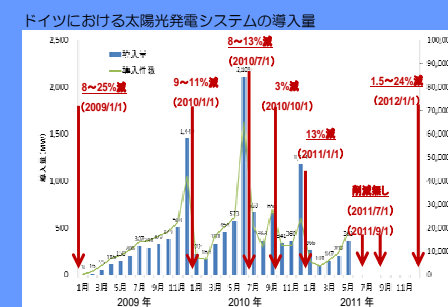
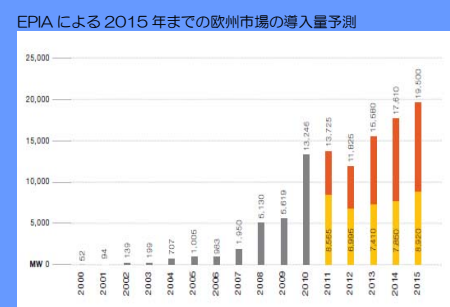
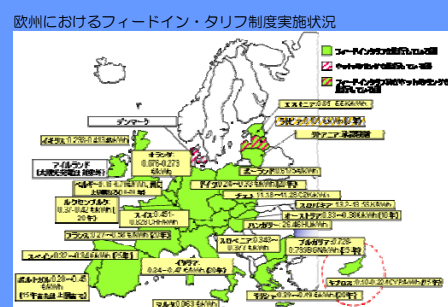
チェコ、オーストリア、ベルギー、オランダ、ポルトガル、スウェーデン、デンマーク、ノルウェー、ギリシャ、新加盟国

- 図 欧州における会社別太陽電池生産量
- 図 欧州における種類別太陽電池生産量
- 図 欧州におけるグリッド・パリティの達成状況の見通し
- 図 欧州における電力消費者向けグリッド・パリティ及びコスト予測
- 図 ドイツにおける州別累積導入量
- 図 温室効果ガスの排出削減での総合戦略関連法で設定された再生可能エネルギーの目標
- 図 ドイツにおける全電力中の再生可能エネルギー発電量のシェア
- 図 ドイツにおける<100kW システムの価格推移
- 図 各機関によるドイツにおける太陽光発電累積導入量の予測
- 図 イタリアにおける太陽光発電システムの規模別シェアの推移
- 図 イタリアにおける太陽光発電システムの州別導入量
- 図 フランスで系統連系された 100kW 以上の太陽光発電システムの年間容量
- 図 フランスにおける応用別太陽光発電システム設置容量の成長推移
- 図 スペインにおける太陽光発電システム設置内訳
- 図 スペインにおける地方別導入状況
- 図 スペインにおける企業別太陽電池生産量
- 図 イギリスにおける太陽光発電システムの導入量推移
- 表 欧州連合(EU)における太陽光発電システムの普及施策の概要
- 表 欧州連合加盟国及びスイスにおける太陽光発電普及施策の実施状況(2010年)
- 表 欧州連合における太陽光発電システム設置容量(2009年及び2010年)

- 表 欧州連合加盟国における 2020 年までの再生可能エネルギーの目標
- 表 欧州連合 27 ヶ国とスイスにおける太陽光発電に関する支援枠組み
- 表 欧州における主な太陽光発電参入企業群
- 表 世界の太陽電池生産能力と増強計画
- 表 ドイツにおける太陽光発電システムの普及施策の概要
- 表 ドイツにおけるフィードイン・タリフの推移(2008~2011年)
- 表 ドイツにおける主な太陽光発電参入企業群
- 表 ドイツにおける太陽電池モジュール価格推移
- 表 イタリアにおける太陽光発電普及施策の概要
- 表 イタリアにおけるフィードイン・タリフ制度による買取額
- 表 イタリアにおける企業別太陽電池生産量
- 表 フランスにおける太陽光発電普及施策の概要
- 表 フランスにおける結晶技術主要企業による太陽電池モジュール生産能力
- 表 スペインにおける太陽光発電システムの市場動向
- 表 スペインにおける 2011 年のフィードイン・タリフ買取額
- 表 イギリスにおける太陽光発電普及施策の概要
- 表 イギリスにおけるフィードイン・タリフ制度
- 表 スイスにおける太陽光発電システムの市場動向
- 表 スイスにおける太陽光発電システム価格推移
- 表 その他の欧州諸国における太陽光発電システム設置状況
- 表 その他の欧州諸国における 2010 年の太陽光発電システムの指示的設置価格

再生可能エネルギー行動計画における累積導入量の見通し

国	2009	2010	2011	2012	2013	2014	2015	2016	2017	2018	2019	2020
EU	10,000	15,000	20,000	25,000	30,000	35,000	40,000	45,000	50,000	55,000	60,000	65,000
EU+CH	12,000	18,000	24,000	30,000	36,000	42,000	48,000	54,000	60,000	66,000	72,000	78,000



お申込み方法

この用紙にご記入の上、03-3553-8954までFAXでお送り下さい。
または弊社ホームページの「レポート紹介」(<http://www.rts-pv.com/report.html>)の購入お申込みフォームよりお申込み下さい。

お支払い方法

本レポートの発送時に請求書・納品書を同封致しますので、指定の口座にお振込ください。

宛先: 株式会社資源総合システム 行

年 月 日

『欧州における太陽光発電システム市場 2011年版』

定 価 84,000円(消費税込・送料込)

()冊、申し込みます。

貴社名(フリガナ)

部署名

役職名

御担当者名(フリガナ)

所在地 〒

電話番号

FAX番号

E-mail

備考

御見積書

お見積書が必要な場合はチェックをお願いします。

本レポートをお知りになったきっかけ

当社ホームページ 当社からのダイレクトメール イベント等での配布チラシ 弊社社員からの紹介

※バックナンバーの在庫が若干ございますので、ご興味のある方は、下記までお問い合わせください。

お問い合わせ先

株式会社資源総合システム

担当: 鈴木(すずき)、大東(おおひがし)

E-mail. info@rts-pv.com URL. <http://www.rts-pv.com/>

TEL. 03-3551-6345 FAX. 03-3553-8954

〒104-0033 東京都中央区新川2-3-11 共立ビル5F



HP